

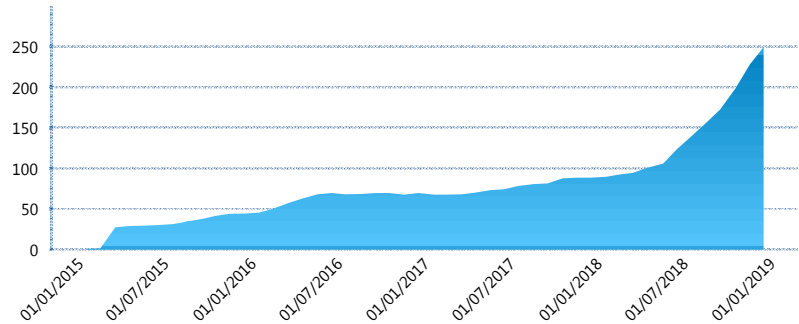
I. INFORMACIÓN FINANCIERA

I) Detalles del Fondo

Detalles del Fondo	
Razón Social	Siefore SURA AV 1, S.A. de C.V.
Inicio de Operaciones	05/01/2015
Tipo de Fondo	Aportación voluntaria
Clave Bolsa	SURAAV1
Activos Administrados *	249
ISIN	MX54SU1H0000
Comisión Anual	1.40%
Administrador	Afore SURA, S.A. de C.V.
Director General	Lic. Enrique Ernesto Solórzano Palacios
Presidente del Consejo	Luis Fernando Ojalvo Prieto

Activos Administrados *


\$249



*Cifras en millones de pesos

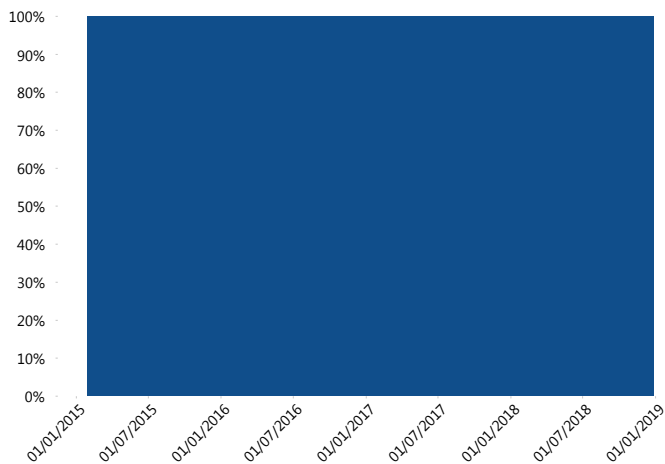
Contiene el efecto de fusiones, cortes transversales y transferencias por edad. Para mayor información consultar: <http://www.consar.gob.mx/gobmx/Aplicativo/Factsheets/EC/ECSAR.pdf>

II) Inversiones



Deuda Gubernamental 100.00%

Evolución de Inversiones



Deuda Gubernamental

Tipo de Instrumento		SURA (SIAV1)	Sistema Adicional...
Renta Variable Nacional	Renta Variable Nacional	0.00%	4.72%
	Total	0.00%	4.72%
Renta Variable Internacional	Renta Variable Internacional	0.00%	14.32%
	Total	0.00%	14.32%
Mercancías	Mercancías	0.00%	0.59%
	Total	0.00%	0.59%
FIBRAS	FIBRAS	0.00%	2.13%
	Total	0.00%	2.13%
Estructurado	Estructurados	0.00%	0.06%
	Total	0.00%	0.06%
Deuda Nacional	Alimentos	0.00%	0.03%
	Automotriz	0.00%	0.07%
	Banca de Desarrollo	0.00%	1.08%
	Bancario	0.00%	0.78%
	Bebidas	0.00%	0.16%
	Cemento	0.00%	0.01%
	Centros Comerciales	0.00%	0.00%
	Consumo	0.00%	0.09%
	Empresas Productivas del Estado	0.00%	2.08%
	Estados	0.00%	0.63%
	Europeos	0.00%	0.66%
	Grupos Industriales	0.00%	0.04%
	Infraestructura	0.00%	1.37%
	Otros	0.00%	0.34%
	Papel	0.00%	0.03%
	Serv. Financieros	0.00%	0.08%
	Telecom	0.00%	0.20%
Transporte	0.00%	0.01%	
Vivienda	0.00%	1.08%	
Total	0.00%	8.74%	
Deuda Internacional	Deuda Internacional	0.00%	0.00%
	Total	0.00%	0.00%
Deuda Gubernamental	BONDESD	0.00%	3.82%
	BONOS	6.86%	26.87%
	BPA182	0.00%	0.12%
	BPAS	5.59%	0.15%
	CBIC	0.00%	0.08%
	CETES	72.51%	10.91%
	REPORTO	7.20%	3.38%
	UDIBONO	7.84%	24.06%
	UMS	0.00%	0.07%
	Total	100.00%	69.45%
Total	100.00%	100.00%	

**Considera las inversiones de todo el grupo de SIEFORES Adicionales
Cifras al cierre de diciembre de 2018

III) Desempeño

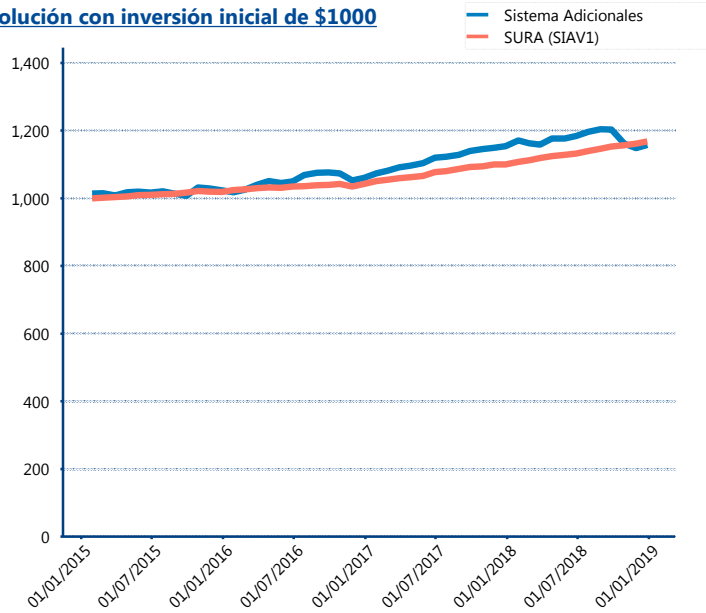
Rendimiento Bolsa		
Tipo	SURA (SIAV1)	Sistema Adicionales
1 año	6.07%	0.53%
2 años	5.71%	4.44%
3 años	4.61%	4.27%
5 años	-	4.29%

Indicador de Rendimiento Neto

N/A

N/A
N/A

Evolución con inversión inicial de \$1000



Construido con el precio de la Siefore registrado en la Bolsa Mexicana de Valores

IV) Medidas de sensibilidad y riesgos

Evolución del Plazo Promedio Ponderado

